

# CRÉDITO E MERCADO

*Consultoria em Investimentos*

Relatório Analítico dos Investimentos

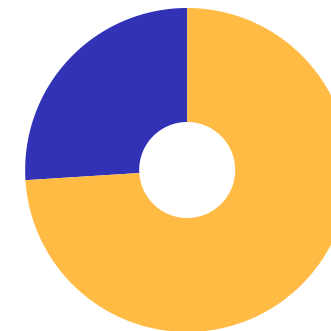
em dezembro, 4º trimestre e ano de 2020

**Carteira consolidada de investimentos - base (Dezembro / 2020)**

Produto / Fundo	Resgate	Carência	Saldo	Particip. S/ Total	Cotistas	% S/ PL do Fundo	RESOLUÇÃO - 3.922
BB IRF-M TÍTULOS PÚBLICOS FI RENDA FIXA PREVIDEN...	D+1	Não há	1.491.304,37	3,97%	701	0,02%	Artigo 7º, Inciso I, Alínea ' b '
BB IDKA 2 TÍTULOS PÚBLICOS FI RENDA FIXA PREVIDE...	D+1	Não há	2.857.302,73	7,61%	922	0,03%	Artigo 7º, Inciso I, Alínea ' b '
BB IMA-B TÍTULOS PÚBLICOS FI RENDA FIXA PREVIDEN...	D+1	Não há	4.690.760,60	12,50%	679	0,05%	Artigo 7º, Inciso I, Alínea ' b '
CAIXA BRASIL IMA-B 5+ TÍTULOS PÚBLICOS FI RENDA ...	D+0	Não há	714.015,81	1,90%	322	0,04%	Artigo 7º, Inciso I, Alínea ' b '
BB IRF-M 1 TÍTULOS PÚBLICOS FIC RENDA FIXA PREVI...	D+0	Não há	1.936.988,95	5,16%	1.225	0,02%	Artigo 7º, Inciso I, Alínea ' b '
BB IMA-B 5 FIC RENDA FIXA PREVIDENCIÁRIO LP	D+1	Não há	4.670.671,47	12,44%	685	0,09%	Artigo 7º, Inciso I, Alínea ' b '
CAIXA BRASIL GESTÃO ESTRATÉGICA FIC RENDA FIXA	D+0	Não possui	6.382.794,11	17,01%	885	0,04%	Artigo 7º, Inciso I, Alínea ' b '
BB FLUXO FIC RENDA FIXA PREVIDENCIÁRIO	D+0	Não há	714.055,49	1,90%	743	0,03%	Artigo 7º, Inciso IV, Alínea ' a '
INFINITY TIGER ALOCAÇÃO DINÂMICA FI RENDA FIXA L...	D+1	Não há	2.535.747,35	6,76%		0,00%	Artigo 7º, Inciso IV, Alínea ' a '
INFINITY LÓTUS FI RENDA FIXA LP	D+1	Não há	1.777.451,15	4,74%		0,00%	Artigo 7º, Inciso IV, Alínea ' a '
BB GOVERNANÇA FI AÇÕES	D+4	Não há	1.870.265,74	4,98%	1.656	0,15%	Artigo 8º, Inciso I, Alínea ' a '
BB RETORNO TOTAL FIC AÇÕES	D+3	Não há	782.863,15	2,09%	44.013	0,05%	Artigo 8º, Inciso II, Alínea ' a '
CAIXA CONSTRUÇÃO CIVIL FI AÇÕES	D+4	Não há	1.159.559,04	3,09%	14.781	0,22%	Artigo 8º, Inciso II, Alínea ' a '
CAIXA CONSUMO FI AÇÕES	D+4	Não há	489.360,01	1,30%	14.502	0,06%	Artigo 8º, Inciso II, Alínea ' a '
CAIXA AÇÕES MULTIGESTOR FIC AÇÕES	D+25	Não há	1.819.193,20	4,85%	2.413	0,18%	Artigo 8º, Inciso II, Alínea ' a '
BB AÇÕES VALOR FIC AÇÕES	D+33	Não há	2.493.426,51	6,64%	2.098	0,21%	Artigo 8º, Inciso II, Alínea ' a '
CAIXA ALOCAÇÃO MACRO FIC MULTIMERCADO LP	D+4	Não há	1.144.915,94	3,05%	18.848	0,02%	Artigo 8º, Inciso III
<b>Total para cálculo dos limites da Resolução</b>			<b>37.530.675,62</b>				

**Enquadramentos na Resolução 3.922/2010 e Política de Investimento (RENDA FIXA) - base (Dezembro / 2020)**

Artigos - Renda Fixa	Resolução	Carteira \$	Carteira	Estratégia de Alocação - 2020			GAP Superior
				Inf	Alvo	Sup	
Artigo 7º, Inciso I, Alínea ' b '	100,00%	22.743.838,04	60,60%	20,00%	45,00%	90,00%	11.033.770,02
Artigo 7º, Inciso III, Alínea ' a '	60,00%	0,00	0,00%	0,00%	0,00%	60,00%	22.518.405,37
Artigo 7º, Inciso IV, Alínea ' a '	40,00%	5.027.253,99	13,40%	10,00%	20,00%	40,00%	9.985.016,26
Artigo 7º, Inciso VI, Alínea ' a '	15,00%	0,00	0,00%	0,00%	0,00%	15,00%	5.629.601,34
Artigo 7º, Inciso VII, Alínea ' b '	5,00%	0,00	0,00%	0,00%	0,00%	5,00%	1.876.533,78
Artigo 7º, Inciso VII, Alínea ' c '	5,00%	0,00	0,00%	0,00%	0,00%	5,00%	1.876.533,78
<b>Total Renda Fixa</b>	<b>100,00%</b>	<b>27.771.092,03</b>	<b>74,00%</b>	<b>30,00%</b>	<b>65,00%</b>	<b>215,00%</b>	

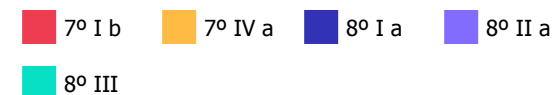
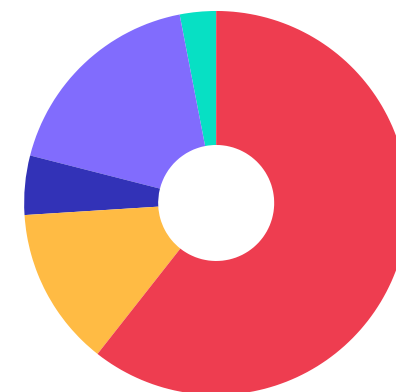


RENDA FIXA 27.771.092,03

RENDA VARIÁVEL 9.759.583,59

**Enquadramentos na Resolução 3.922/2010 e Política de Investimento (RENDA VARIÁVEL E EXTERIOR) - base (Dezembro / 2020)**

Artigos - Renda Variável	Resolução	Carteira \$	Carteira	Estratégia de Alocação - 2020			GAP Superior
				Inf	Alvo	Sup	
Artigo 8º, Inciso I, Alínea ' a '	30,00%	1.870.265,74	4,98%	0,00%	5,00%	10,00%	1.882.801,82
Artigo 8º, Inciso II, Alínea ' a '	20,00%	6.744.401,91	17,97%	5,00%	10,00%	20,00%	761.733,21
Artigo 8º, Inciso III	10,00%	1.144.915,94	3,05%	5,00%	7,00%	10,00%	2.608.151,62
Artigo 8º, Inciso IV, Alínea ' b '	5,00%	0,00	0,00%	0,00%	0,00%	5,00%	1.876.533,78
<b>Total Renda Variável</b>	<b>30,00%</b>	<b>9.759.583,59</b>	<b>26,00%</b>	<b>10,00%</b>	<b>22,00%</b>	<b>45,00%</b>	



**Enquadramentos na Resolução 4.604 por Gestores - base (Dezembro / 2020)**

Gestão	Valor	% S/ Carteira	% S/ PL Gestão
BB GESTÃO DE RECURSOS DTVM	21.507.639,01	57,31	0,00
CAIXA ECONÔMICA FEDERAL	11.709.838,11	31,20	0,00
INFINITY ASSET MANAGEMENT	4.313.198,50	11,49	0,92

**Artigo 14º** - O total das aplicações dos recursos do regime próprio de previdência social em fundos de investimento e carteiras administradas não pode exceder a 5% (cinco por cento) do volume total de recursos de terceiros gerido por um mesmo gestor ou por gestoras ligadas ao seu respectivo grupo econômico, assim definido pela CVM em regulamentação específica. (NR)

**Estratégia de Alocação para os Próximos 5 Anos**

Artigos	Estratégia de Alocação - 2020		Limite Inferior (%)	Limite Superior (%)
	Carteira \$	Carteira %		
Artigo 7º, Inciso I, Alínea ' b '	22.743.838,04	60,60	20,00	90,00
Artigo 7º, Inciso III, Alínea ' a '	0,00	0,00	0,00	60,00
Artigo 7º, Inciso IV, Alínea ' a '	5.027.253,99	13,40	10,00	40,00
Artigo 7º, Inciso VI, Alínea ' a '	0,00	0,00	0,00	15,00
Artigo 7º, Inciso VII, Alínea ' b '	0,00	0,00	0,00	5,00
Artigo 7º, Inciso VII, Alínea ' c '	0,00	0,00	0,00	5,00
Artigo 8º, Inciso I, Alínea ' a '	1.870.265,74	4,98	0,00	10,00
Artigo 8º, Inciso II, Alínea ' a '	6.744.401,91	17,97	5,00	20,00
Artigo 8º, Inciso III	1.144.915,94	3,05	5,00	10,00
Artigo 8º, Inciso IV, Alínea ' b '	0,00	0,00	0,00	5,00

**Retorno dos investimentos e Benchmark's de ativos no mês de Dezembro/2020 - RENDA FIXA**

	Mês	Ano	3M	6M	12M	24M	VaR Mês	Volatilidade 12M
<b>IDKA IPCA 2 Anos (Benchmark)</b>	1,73%	8,62%	3,05%	5,10%	8,62%	21,46%	-	-
BB IDKA 2 TÍTULOS PÚBLICOS FI RENDA FIXA PREVIDENCIÁRIO	1,53%	7,92%	3,22%	4,89%	7,92%	20,01%	0,01%	0,03%
<b>IMA-B 5+ (Benchmark)</b>	7,51%	5,50%	10,53%	11,36%	5,50%	37,54%	-	-
CAIXA BRASIL IMA-B 5+ TÍTULOS PÚBLICOS FI RENDA FIXA LP	7,56%	5,23%	10,56%	11,28%	5,23%	36,52%	0,03%	0,17%
INFINITY TIGER ALOCAÇÃO DINÂMICA FI RENDA FIXA LP	8,24%	6,36%	8,93%	7,37%	6,36%	15,58%	-	-
<b>IRF-M 1 (Benchmark)</b>	0,31%	3,84%	0,70%	1,21%	3,84%	10,86%	-	-
BB IRF-M 1 TÍTULOS PÚBLICOS FIC RENDA FIXA PREVIDENCIÁRIO	0,31%	3,47%	0,63%	0,99%	3,47%	10,19%	0,00%	0,01%
<b>IMA-B 5 (Benchmark)</b>	1,83%	8,04%	3,38%	4,72%	8,04%	22,25%	-	-
BB IMA-B 5 FIC RENDA FIXA PREVIDENCIÁRIO LP	1,81%	7,78%	3,34%	4,56%	7,78%	21,67%	0,01%	0,03%
<b>IMA-B (Benchmark)</b>	4,85%	6,41%	7,18%	8,21%	6,41%	30,83%	-	-
BB IMA-B TÍTULOS PÚBLICOS FI RENDA FIXA PREVIDENCIÁRIO	4,84%	6,14%	7,14%	8,03%	6,14%	30,17%	0,02%	0,11%
<b>IRF-M (Benchmark)</b>	1,95%	6,69%	1,99%	1,75%	6,69%	19,53%	-	-
BB IRF-M TÍTULOS PÚBLICOS FI RENDA FIXA PREVIDENCIÁRIO	1,96%	6,40%	1,99%	1,64%	6,40%	18,94%	0,01%	0,03%
<b>CDI (Benchmark)</b>	0,16%	2,76%	0,47%	0,99%	2,76%	8,88%	-	-

**Retorno dos investimentos e Benchmark's de ativos no mês de Dezembro/2020 - RENDA FIXA**

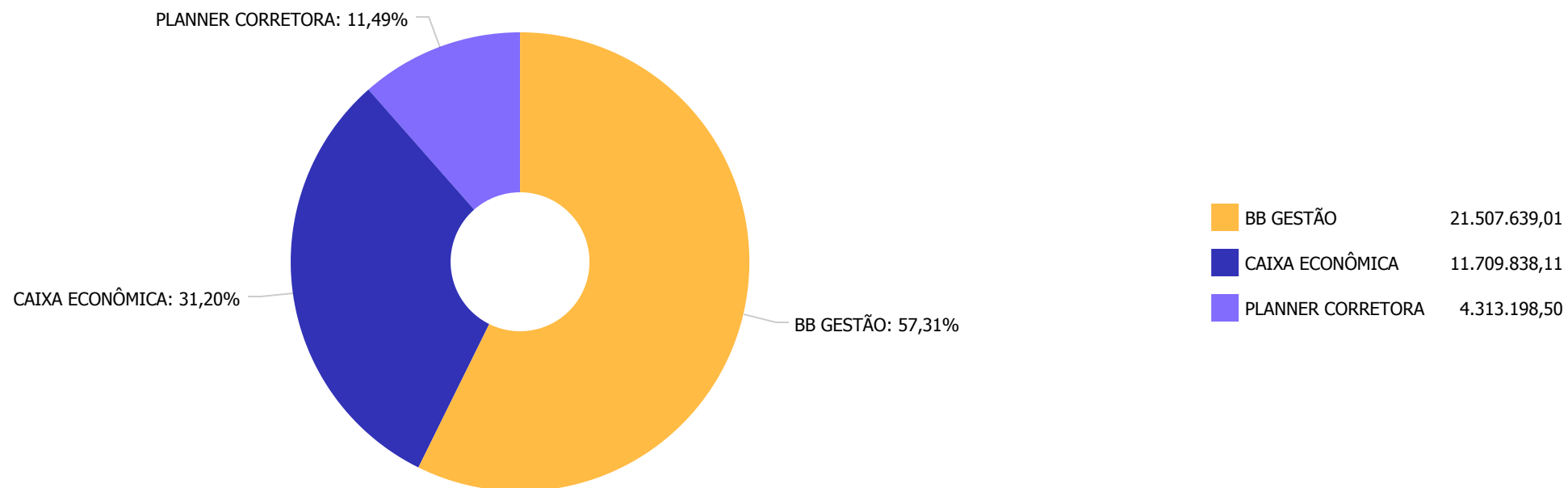
	Mês	Ano	3M	6M	12M	24M	VaR Mês	Volatilidade 12M
INFINITY LÓTUS FI RENDA FIXA LP	9,02%	7,59%	10,47%	6,28%	7,59%	14,29%	-	-
BB FLUXO FIC RENDA FIXA PREVIDENCIÁRIO	0,10%	1,64%	0,22%	0,40%	1,64%	6,54%	0,00%	0,00%
<b>IPCA (Benchmark)</b>	1,35%	4,52%	3,13%	4,42%	4,52%	9,02%	-	-
CAIXA BRASIL GESTÃO ESTRATÉGICA FIC RENDA FIXA	1,32%	6,67%	2,04%	1,95%	6,67%	24,19%	0,01%	0,02%

**Retorno dos investimentos e Benchmark's de ativos no mês de Dezembro/2020 - RENDA VARIÁVEL**

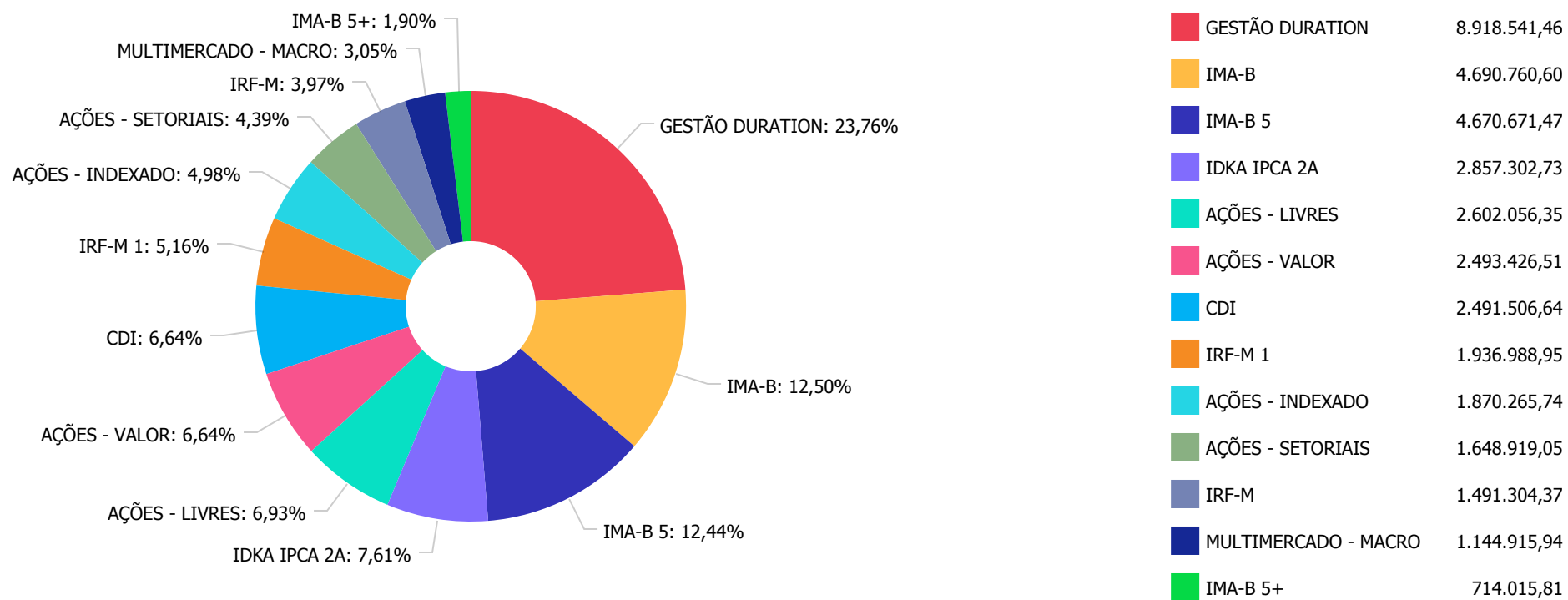
	Mês	Ano	3M	6M	12M	24M	VaR Mês	Volatilidade 12M
<b>IMOB (Benchmark)</b>	4,56%	-24,27%	18,75%	7,85%	-24,27%	29,20%	-	-
CAIXA CONSTRUÇÃO CIVIL FI AÇÕES	4,44%	-25,50%	18,22%	6,89%	-25,50%	24,73%	0,11%	0,54%
<b>IGC (Benchmark)</b>	8,34%	5,19%	23,19%	24,14%	5,19%	45,71%	-	-
BB GOVERNANÇA FI AÇÕES	8,75%	2,28%	24,40%	23,92%	2,28%	36,95%	0,07%	0,43%
<b>ICON (Benchmark)</b>	5,00%	0,81%	11,11%	13,14%	0,81%	56,51%	-	-
CAIXA CONSUMO FI AÇÕES	4,89%	-0,57%	10,55%	12,11%	-0,57%	54,54%	0,06%	0,43%
<b>Ibovespa (Benchmark)</b>	9,30%	2,92%	25,81%	25,21%	2,92%	35,42%	-	-
BB AÇÕES VALOR FIC AÇÕES	10,72%	5,98%	32,39%	29,35%	5,98%	49,89%	0,08%	0,40%
CAIXA AÇÕES MULTIGESTOR FIC AÇÕES	7,65%	1,18%	18,83%	18,56%	1,18%	-	0,06%	0,44%
<b>CDI (Benchmark)</b>	0,16%	2,76%	0,47%	0,99%	2,76%	8,88%	-	-
CAIXA ALOCAÇÃO MACRO FIC MULTIMERCADO LP	1,70%	3,52%	4,23%	4,60%	3,52%	22,23%	0,01%	0,08%
<b>Não Informado (Benchmark)</b>	-	-	-	-	-	-	-	-
BB RETORNO TOTAL FIC AÇÕES	7,99%	-3,46%	20,38%	18,70%	-3,46%	44,17%	0,06%	0,39%



Distribuição dos ativos por Administradores - base (Dezembro / 2020)



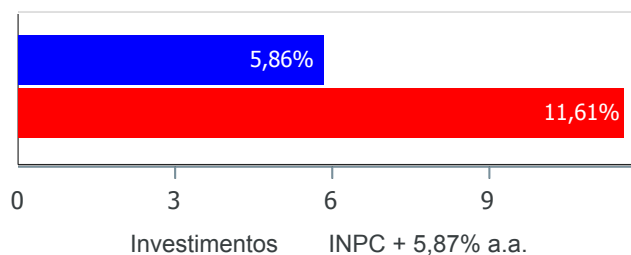
**Distribuição dos ativos por Sub-Segmentos - base (Dezembro / 2020)**



**Retorno e Meta Atuarial acumulados no ano de 2020)**

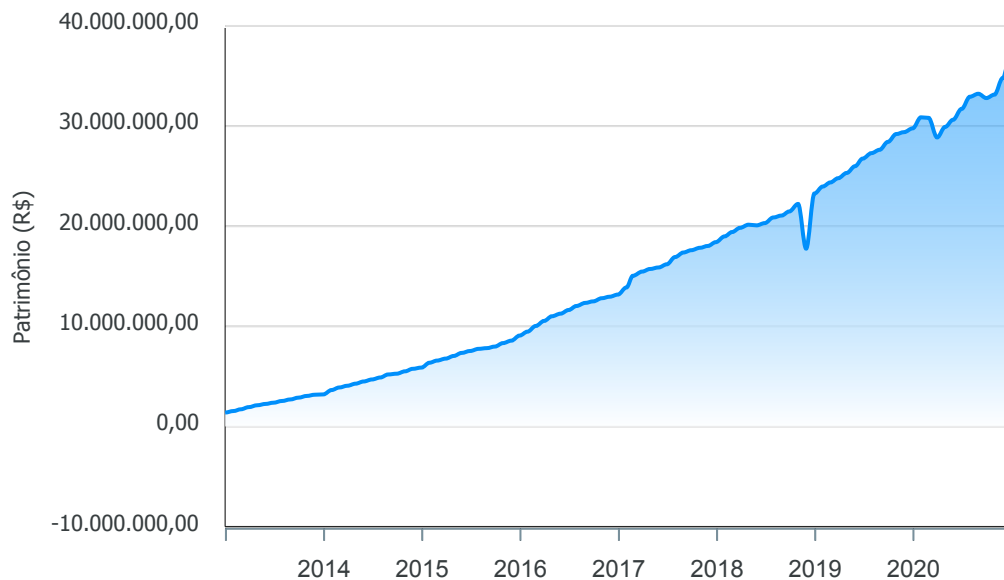
Mês	Saldo Anterior	Aplicações	Resgates	Saldo no Mês	Retorno	Retorno Acum	Retorno Mês	Retorno Acum	Meta Mês	Meta Acum	Gap Acum	VaR
Janeiro	28.971.286,27	373.806,24	0,00	29.415.100,66	70.008,15	70.008,15	0,24%	0,24%	0,69%	0,69%	34,57%	2,18%
Fevereiro	29.415.100,66	1.151.642,20	500.000,00	29.668.568,70	-398.174,16	-328.166,01	-1,32%	-1,09%	0,58%	1,27%	-85,53%	3,86%
Março	29.668.568,70	600.000,00	0,00	27.985.792,47	-2.282.776,23	-2.610.942,24	-7,54%	-8,55%	0,68%	1,96%	-435,72%	16,30%
Abril	27.985.792,47	110.000,00	0,00	28.781.866,39	686.073,92	-1.924.868,32	2,44%	-6,32%	0,22%	2,19%	-288,51%	7,64%
Mai	28.781.866,39	0,00	0,00	29.445.448,27	663.581,88	-1.261.286,44	2,31%	-4,16%	0,20%	2,40%	-173,43%	4,26%
Junho	29.445.448,27	0,00	0,00	30.184.960,55	739.512,28	-521.774,16	2,51%	-1,75%	0,78%	3,19%	-54,76%	3,58%
Julho	30.184.960,55	305.000,00	0,00	31.350.491,78	860.531,23	338.757,07	2,82%	1,02%	0,96%	4,19%	24,47%	2,85%
Agosto	31.350.491,78	2.667.412,80	1.500.000,00	32.168.897,71	-349.006,87	-10.249,80	-1,07%	-0,06%	0,84%	5,06%	-1,18%	3,04%
Setembro	32.168.897,71	0,00	0,00	31.401.814,44	-767.083,27	-777.333,07	-2,38%	-2,44%	1,35%	6,48%	-37,70%	4,94%
Outubro	31.401.814,44	723.080,18	0,00	32.116.124,13	-8.770,49	-786.103,56	-0,03%	-2,47%	1,37%	7,94%	-31,10%	3,60%
Novembro	32.116.124,13	0,00	0,00	33.413.484,93	1.297.360,80	511.257,24	4,04%	1,47%	1,41%	9,46%	15,55%	3,57%
Dezembro	33.413.484,93	2.222.024,59	1.139.490,18	35.987.983,80	1.491.964,46	2.003.221,70	4,33%	5,86%	1,97%	11,61%	50,46%	2,61%

**Investimentos x Meta Atuarial**



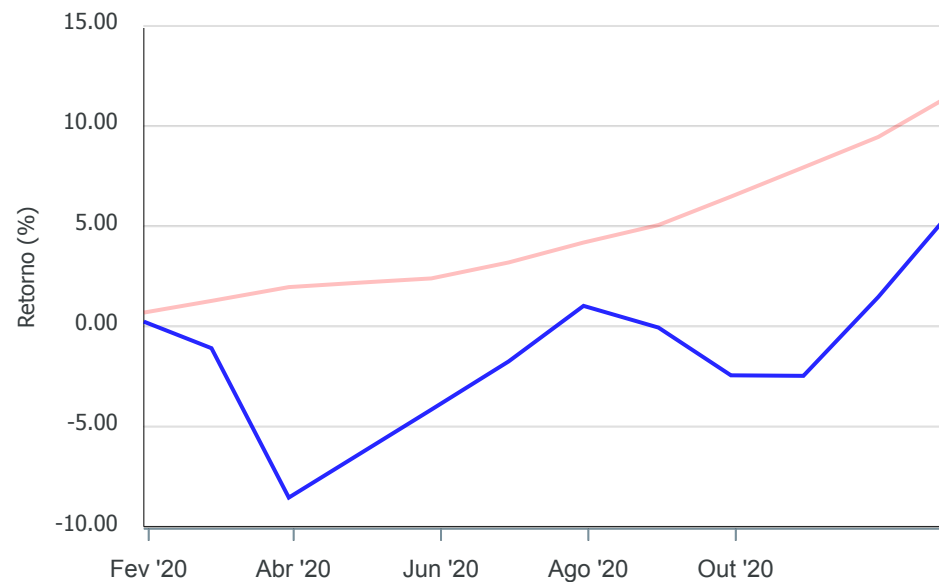
Gráficos ilustrativos de Evolução Patrimonial e indicadores

Evolução do Patrimônio



Comparativo

ANO 36M



- Investimentos    Meta Atuarial     CDI     IMA-B     IMA-B 5
- IMA-B 5+     IMA Geral     IRF-M     IRF-M 1     IRF-M 1+
- Ibovespa     IBX     SMLL     IDIV

Retorno dos Investimentos após as movimentações (aplicações e resgates) no mês de Dezembro/2020

FUNDOS DE RENDA FIXA

Ativos Renda Fixa	Saldo Anterior	Aplicações	Resgates	Saldo Atual	Retorno (R\$)	Retorno (%)	(%) Instit	Var - Mês
INFINITY LÓTUS FI RENDA FIXA LP	1.630.366,55	0,00	0,00	1.777.451,15	147.084,60	9,02%	-	-
CAIXA BRASIL IMA-B 5+ TÍTULOS PÚBLICOS FI RENDA FI...	663.811,86	0,00	0,00	714.015,81	50.203,95	7,56%	7,56%	3,42%
BB IMA-B TÍTULOS PÚBLICOS FI RENDA FIXA PREVIDENCI...	4.474.386,75	0,00	0,00	4.690.760,60	216.373,85	4,84%	4,84%	2,03%
INFINITY TIGER ALOCAÇÃO DINÂMICA FI RENDA FIXA LP	1.290.683,35	1.139.490,18	0,00	2.535.747,35	105.573,82	4,34%	-	-
BB IRF-M TÍTULOS PÚBLICOS FI RENDA FIXA PREVIDENCI...	1.462.573,14	0,00	0,00	1.491.304,37	28.731,23	1,96%	1,96%	1,04%
BB IMA-B 5 FIC RENDA FIXA PREVIDENCIÁRIO LP	4.587.775,47	0,00	0,00	4.670.671,47	82.896,00	1,81%	1,81%	0,75%
CAIXA BRASIL GESTÃO ESTRATÉGICA FIC RENDA FIXA	6.299.597,67	0,00	0,00	6.382.794,11	83.196,44	1,32%	1,32%	0,55%
BB IDKA 2 TÍTULOS PÚBLICOS FI RENDA FIXA PREVIDENC...	1.742.195,25	1.082.534,41	0,00	2.857.302,73	32.573,07	1,15%	1,53%	0,66%
BB IRF-M 1 TÍTULOS PÚBLICOS FIC RENDA FIXA PREVIDE...	1.930.946,17	0,00	0,00	1.936.988,95	6.042,78	0,31%	0,31%	0,10%
BB FLUXO FIC RENDA FIXA PREVIDENCIÁRIO	561.416,89	1.525.614,67	1.373.802,08	714.055,49	826,01	0,04%	0,10%	0,01%
<b>Total Renda Fixa</b>	<b>24.643.753,10</b>	<b>3.747.639,26</b>	<b>1.373.802,08</b>	<b>27.771.092,03</b>	<b>753.501,75</b>	<b>2,79%</b>		<b>0,97%</b>

Retorno dos Investimentos após as movimentações (aplicações e resgates) no mês de Dezembro/2020

## FUNDOS DE RENDA VARIÁVEL

Ativos Renda Variável	Saldo Anterior	Aplicações	Resgates	Saldo Atual	Retorno (R\$)	Retorno (%)	(%) Instit	Var - Mês
BB AÇÕES VALOR FIC AÇÕES	2.252.033,21	0,00	0,00	2.493.426,51	241.393,30	10,72%	10,72%	7,54%
BB GOVERNANÇA FI AÇÕES	1.719.807,22	0,00	0,00	1.870.265,74	150.458,52	8,75%	8,75%	6,71%
BB RETORNO TOTAL FIC AÇÕES	724.967,12	0,00	0,00	782.863,15	57.896,03	7,99%	7,99%	6,29%
CAIXA AÇÕES MULTIGESTOR FIC AÇÕES	1.689.990,06	0,00	0,00	1.819.193,20	129.203,14	7,65%	7,65%	5,83%
INFINITY INSTITUCIONAL FI MULTIMERCADO	1.067.799,97	0,00	1.139.490,18	0,00	71.690,21	6,71%	-	-
CAIXA CONSUMO FI AÇÕES	466.562,61	0,00	0,00	489.360,01	22.797,40	4,89%	4,89%	6,36%
CAIXA CONSTRUÇÃO CIVIL FI AÇÕES	1.110.268,58	0,00	0,00	1.159.559,04	49.290,46	4,44%	4,44%	11,23%
CAIXA ALOCAÇÃO MACRO FIC MULTIMERCADO LP	1.125.771,20	0,00	0,00	1.144.915,94	19.144,74	1,70%	1,70%	0,93%
<b>Total Renda Variável</b>	<b>10.157.199,97</b>	<b>0,00</b>	<b>1.139.490,18</b>	<b>9.759.583,59</b>	<b>741.873,80</b>	<b>7,30%</b>		<b>6,56%</b>

**Retorno dos Investimentos após as movimentações (aplicações e resgates) no 4º Trimestre/2020****FUNDOS DE RENDA FIXA**

Ativos Renda Fixa	Saldo Anterior	Aplicações	Resgates	Saldo Atual	Retorno (R\$)	Retorno (%)	(%) Instit
BB IMA-B TÍTULOS PÚBLICOS FI RENDA FIXA PREVIDENCI...	4.378.375,45	0,00	0,00	4.690.760,60	312.385,15	7,13%	7,13%
INFINITY LÓTUS FI RENDA FIXA LP	1.608.982,88	0,00	0,00	1.777.451,15	168.468,27	10,47%	10,47%
BB IMA-B 5 FIC RENDA FIXA PREVIDENCIÁRIO LP	4.519.902,34	0,00	0,00	4.670.671,47	150.769,13	3,34%	3,34%
CAIXA BRASIL GESTÃO ESTRATÉGICA FIC RENDA FIXA	6.255.105,95	0,00	0,00	6.382.794,11	127.688,16	2,04%	2,04%
INFINITY TIGER ALOCAÇÃO DINÂMICA FI RENDA FIXA LP	1.282.503,15	1.139.490,18	0,00	2.535.747,35	113.754,02	4,70%	8,93%
CAIXA BRASIL IMA-B 5+ TÍTULOS PÚBLICOS FI RENDA FI...	645.801,78	0,00	0,00	714.015,81	68.214,03	10,56%	10,56%
BB IDKA 2 TÍTULOS PÚBLICOS FI RENDA FIXA PREVIDENC...	1.534.214,27	1.262.534,41	0,00	2.857.302,73	60.554,05	2,17%	3,22%
BB IRF-M TÍTULOS PÚBLICOS FI RENDA FIXA PREVIDENCI...	1.462.175,42	0,00	0,00	1.491.304,37	29.128,95	1,99%	1,99%
BB IRF-M 1 TÍTULOS PÚBLICOS FIC RENDA FIXA PREVIDE...	1.924.957,38	0,00	0,00	1.936.988,95	12.031,57	0,63%	0,63%
BB FLUXO FIC RENDA FIXA PREVIDENCIÁRIO	576.837,16	2.543.355,39	2.407.245,25	714.055,49	1.108,19	0,04%	0,22%
				<b>Total Renda Fixa</b>	<b>1.044.101,52</b>	<b>3,91%</b>	

**Retorno dos Investimentos após as movimentações (aplicações e resgates) no 4º Trimestre/2020****FUNDOS DE RENDA VARIÁVEL**

Ativos Renda Variável	Saldo Anterior	Aplicações	Resgates	Saldo Atual	Retorno (R\$)	Retorno (%)	(%) Instit
BB AÇÕES VALOR FIC AÇÕES	1.883.335,94	0,00	0,00	2.493.426,51	610.090,57	32,39%	32,39%
BB GOVERNANÇA FI AÇÕES	1.503.425,87	0,00	0,00	1.870.265,74	366.839,87	24,40%	24,40%
CAIXA AÇÕES MULTIGESTOR FIC AÇÕES	1.170.737,77	363.080,18	0,00	1.819.193,20	285.375,25	18,61%	18,83%
CAIXA CONSTRUÇÃO CIVIL FI AÇÕES	802.008,71	180.000,00	0,00	1.159.559,04	177.550,33	18,08%	18,21%
BB RETORNO TOTAL FIC AÇÕES	650.345,74	0,00	0,00	782.863,15	132.517,41	20,38%	20,38%
INFINITY INSTITUCIONAL FI MULTIMERCADO	1.062.347,10	0,00	1.139.490,18	0,00	77.143,08	7,26%	-
CAIXA CONSUMO FI AÇÕES	442.672,90	0,00	0,00	489.360,01	46.687,11	10,55%	10,55%
CAIXA ALOCAÇÃO MACRO FIC MULTIMERCADO LP	1.098.411,06	0,00	0,00	1.144.915,94	46.504,88	4,23%	4,23%
				<b>Total Renda Variável</b>	<b>1.742.708,50</b>	<b>19,03%</b>	



**Retorno dos Investimentos após as movimentações (aplicações e resgates) no ano de 2020****FUNDOS DE RENDA FIXA**

Ativos Renda Fixa	Saldo Anterior	Aplicações	Resgates	Saldo Atual	Retorno (R\$)	Retorno (%)	(%) Instit
CAIXA BRASIL GESTÃO ESTRATÉGICA FIC RENDA FIXA	5.640.653,49	360.000,00	0,00	6.382.794,11	382.140,62	6,37%	6,66%
BB IMA-B 5 FIC RENDA FIXA PREVIDENCIÁRIO LP	4.830.837,31	0,00	500.000,00	4.670.671,47	339.834,16	7,03%	7,78%
BB IMA-B TÍTULOS PÚBLICOS FI RENDA FIXA PREVIDENCI...	2.954.877,33	1.500.000,00	0,00	4.690.760,60	235.883,27	5,29%	6,14%
INFINITY LÓTUS FI RENDA FIXA LP	2.135.025,83	0,00	500.000,00	1.777.451,15	142.425,32	6,67%	7,59%
BB IDKA 2 TÍTULOS PÚBLICOS FI RENDA FIXA PREVIDENC...	1.467.514,56	1.262.534,41	0,00	2.857.302,73	127.253,76	4,66%	7,92%
BB IRF-M TÍTULOS PÚBLICOS FI RENDA FIXA PREVIDENCI...	1.401.636,72	0,00	0,00	1.491.304,37	89.667,65	6,40%	6,40%
BB IRF-M 1 TÍTULOS PÚBLICOS FIC RENDA FIXA PREVIDE...	2.612.815,52	235.346,06	1.000.000,00	1.936.988,95	88.827,37	3,12%	3,47%
INFINITY TIGER ALOCAÇÃO DINÂMICA FI RENDA FIXA LP	1.313.528,75	1.139.490,18	0,00	2.535.747,35	82.728,42	3,37%	6,36%
CAIXA BRASIL IMA-B 5+ TÍTULOS PÚBLICOS FI RENDA FI...	678.507,83	0,00	0,00	714.015,81	35.507,98	5,23%	5,23%
BB FLUXO FIC RENDA FIXA PREVIDENCIÁRIO	131.246,57	8.294.268,93	7.720.175,77	714.055,49	8.715,76	0,10%	1,64%
				<b>Total Renda Fixa</b>	<b>1.532.984,31</b>	<b>5,84%</b>	

Retorno dos Investimentos após as movimentações (aplicações e resgates) no ano de 2020

FUNDOS DE RENDA VARIÁVEL

Ativos Renda Variável	Saldo Anterior	Aplicações	Resgates	Saldo Atual	Retorno (R\$)	Retorno (%)	(%) Instit
CAIXA AÇÕES MULTIGESTOR FIC AÇÕES	0,00	1.475.492,98	0,00	1.819.193,20	343.700,22	23,29%	1,18%
BB RETORNO TOTAL FIC AÇÕES	0,00	600.000,00	0,00	782.863,15	182.863,15	30,48%	-3,46%
BB AÇÕES VALOR FIC AÇÕES	1.994.767,86	373.806,24	0,00	2.493.426,51	124.852,41	5,27%	5,98%
INFINITY INSTITUCIONAL FI MULTIMERCADO	1.070.561,95	0,00	1.139.490,18	0,00	68.928,23	6,44%	-
BB GOVERNANÇA FI AÇÕES	1.828.624,94	0,00	0,00	1.870.265,74	41.640,80	2,28%	2,28%
CAIXA ALOCAÇÃO MACRO FIC MULTIMERCADO LP	1.106.029,07	0,00	0,00	1.144.915,94	38.886,87	3,52%	3,52%
CAIXA CONSUMO FI AÇÕES	0,00	500.000,00	0,00	489.360,01	-10.639,99	-2,13%	-0,57%
CAIXA CONSTRUÇÃO CIVIL FI AÇÕES	611.826,43	831.642,20	0,00	1.159.559,04	-283.909,59	-19,67%	-25,50%
				<b>Total Renda Variável</b>	<b>506.322,10</b>	<b>5,47%</b>	