

# Relatório Analítico dos Investimentos em junho, 2º Trimestre e 1º semestre de 2019



Este relatório atende a Portaria MPS nº 519, de 24 de agosto de 2011, Artigo 3º Incisos III e V.

Carteira consolidada de investimentos - base (junho / 2019)

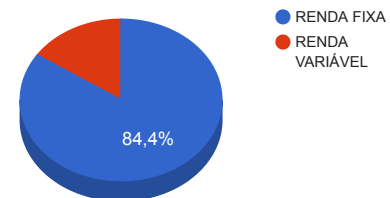
| Produto / Fundo  | Disponibilidade Resgate | Carência     | Saldo                | Particip. S/ Total | Qtde. Cotistas | % S/ PL Fundo | RESOLUÇÃO<br>3.922 / 4.392 / 4.604 |
|--|-------------------------|--------------|----------------------|--------------------|----------------|---------------|------------------------------------|
| BB IMA-B 5 FIC RENDA FIXA PREVIDENCIÁRIO LP                | D+1                     | Não há       | 4.585.760,41         | 17,14%             | 576            | 0,12%         | Artigo 7º, Inciso I, Alínea " b "  |
| BB IRF-M 1 TÍTULOS PÚBLICOS FIC RENDA FIXA PREVIDENCIÁRIO  | D+0                     | Não há       | 3.226.826,57         | 12,06%             | 1.250          | 0,04%         | Artigo 7º, Inciso I, Alínea " b "  |
| BB IDKA 2 TÍTULOS PÚBLICOS FI RENDA FIXA PREVIDENCIÁRIO    | D+1                     | Não há       | 4.231.861,39         | 15,82%             | 873            | 0,06%         | Artigo 7º, Inciso I, Alínea " b "  |
| BB IMA-B TÍTULOS PÚBLICOS FI RENDA FIXA PREVIDENCIÁRIO     | D+1                     | Não há       | 847.421,68           | 3,17%              | 616            | 0,01%         | Artigo 7º, Inciso I, Alínea " b "  |
| CAIXA BRASIL GESTÃO ESTRATÉGICA FI RENDA FIXA              | D+0                     | Não possui   | 5.077.174,52         | 18,98%             | 560            | 0,08%         | Artigo 7º, Inciso IV, Alínea " a " |
| BB PERFIL FIC RENDA FIXA REFERENCIADO DI PREVIDENCIÁRIO LP | D+0                     | Não há       | 1.103.333,79         | 4,12%              | 744            | 0,03%         | Artigo 7º, Inciso IV, Alínea " a " |
| INFINITY LOTUS FI RENDA FIXA                               | D+1                     | Não há       | 2.078.425,91         | 7,77%              | 95             | 1,07%         | Artigo 7º, Inciso IV, Alínea " a " |
| INFINITY TIGER ALOCAÇÃO DINÂMICA FI RENDA FIXA             | D+1                     | Não há       | 1.268.301,57         | 4,74%              | 33             | 1,45%         | Artigo 7º, Inciso IV, Alínea " a " |
| BB FLUXO FIC RENDA FIXA PREVIDENCIÁRIO                     | D+0                     | Não há       | 154.849,39           | 0,58%              | 719            | 0,01%         | Artigo 7º, Inciso IV, Alínea " a " |
| BB GOVERNANÇA FI AÇÕES PREVIDENCIÁRIO                      | D+4                     | Não há       | 1.571.135,24         | 5,87%              | 158            | 0,30%         | Artigo 8º, Inciso I, Alínea " a "  |
| BB AÇÕES VALOR FIC AÇÕES PREVIDENCIÁRIO                    | D+33                    | Não há       | 530.805,90           | 1,98%              | 118            | 0,25%         | Artigo 8º, Inciso II, Alínea " a " |
| CAIXA ALOCAÇÃO MACRO FIC MULTIMERCADO LP                   | D+4                     | Não há       | 523.656,63           | 1,96%              | 6.064          | 0,04%         | Artigo 8º, Inciso III              |
| INFINITY INSTITUCIONAL FI MULTIMERCADO                     | D+1                     | Não há       | 1.039.735,84         | 3,89%              | 77             | 0,71%         | Artigo 8º, Inciso III              |
| BB FI MULTIMERCADO PREVIDENCIÁRIO LP                       | D+4                     | Não há       | 516.174,47           | 1,93%              | 232            | 0,09%         | Artigo 8º, Inciso III              |
|  |                         | <b>Total</b> | <b>26.755.463,31</b> |                    |                |               |                                    |

Enquadramentos na Resolução 3.922/2010, 4.392/2014 e Política de Investimentos - base (junho / 2019)

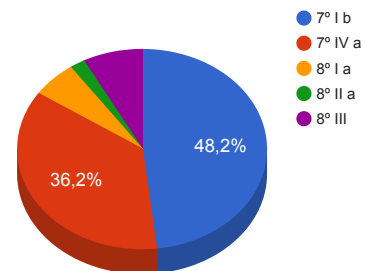
| Artigos - Renda Fixa                | Resolução % | Carteira \$   | Carteira % | Estratégia de Alocação |        |            | GAP Superior  |
|-------------------------------------|-------------|---------------|------------|------------------------|--------|------------|---------------|
|                                     |             |               |            | Inferior %             | Alvo % | Superior % |               |
| Artigo 7º, Inciso I, Alínea " b "   | 100,00%     | 12.891.870,05 | 48,18%     | 15,00%                 | 45,00% | 100,00%    | 13.863.593,26 |
| Artigo 7º, Inciso III, Alínea " a " | 60,00%      | 0,00          | 0,00%      | 0,00%                  | 5,00%  | 60,00%     | 16.053.277,99 |
| Artigo 7º, Inciso IV, Alínea " a "  | 40,00%      | 9.682.085,18  | 36,19%     | 10,00%                 | 30,00% | 40,00%     | 1.020.100,14  |
| Artigo 7º, Inciso VII, Alínea " a " | 5,00%       | 0,00          | 0,00%      | 0,00%                  | 1,00%  | 5,00%      | 1.337.773,17  |
| Artigo 8º, Inciso I, Alínea " a "   | 30,00%      | 1.571.135,24  | 5,87%      | 0,00%                  | 5,00%  | 10,00%     | 1.104.411,09  |
| Artigo 8º, Inciso II, Alínea " a "  | 20,00%      | 530.805,90    | 1,98%      | 0,00%                  | 5,00%  | 15,00%     | 3.482.513,60  |
| Artigo 8º, Inciso III               | 10,00%      | 2.079.566,94  | 7,77%      | 0,00%                  | 5,00%  | 10,00%     | 595.979,39    |
| Total Carteira                      |             | 26.755.463,31 |            |                        |        |            |               |

|                |               |        |
|----------------|---------------|--------|
| RENDA FIXA     | 22.573.955,23 | 84,37% |
| RENDA VARIÁVEL | 4.181.508,08  | 15,63% |

Distribuição por Segmento



Distribuição por Artigo / Resolução



Estratégia de Alocação para os Próximos 5 Anos

| Artigos - Renda Fixa                | Base: junho / 2019   |                | Limite Inferior (%) | Limite Superior (%) |
|-------------------------------------|----------------------|----------------|---------------------|---------------------|
|                                     | Carteira (\$)        | Carteira (%)   |                     |                     |
| Artigo 7º, Inciso I, Alínea " b "   | 12.891.870,05        | 48,18%         | 15,00%              | 100,00%             |
| Artigo 7º, Inciso III, Alínea " a " | 0,00                 | 0,00%          | 0,00%               | 60,00%              |
| Artigo 7º, Inciso IV, Alínea " a "  | 9.682.085,18         | 36,19%         | 10,00%              | 40,00%              |
| Artigo 7º, Inciso VI, Alínea " a "  | 0,00                 | 0,00%          | 0,00%               | 15,00%              |
| Artigo 7º, Inciso VII, Alínea " a " | 0,00                 | 0,00%          | 0,00%               | 5,00%               |
| Artigo 7º, Inciso VII, Alínea " b " | 0,00                 | 0,00%          | 0,00%               | 5,00%               |
| Artigo 7º, Inciso VII, Alínea " c " | 0,00                 | 0,00%          | 0,00%               | 5,00%               |
| Artigo 8º, Inciso I, Alínea " a "   | 1.571.135,24         | 5,87%          | 0,00%               | 10,00%              |
| Artigo 8º, Inciso II, Alínea " a "  | 530.805,90           | 1,98%          | 0,00%               | 15,00%              |
| Artigo 8º, Inciso III               | 2.079.566,94         | 7,77%          | 0,00%               | 10,00%              |
| Artigo 8º, Inciso IV, Alínea " a "  | 0,00                 | 0,00%          | 0,00%               | 5,00%               |
| Artigo 8º, Inciso IV, Alínea " b "  | 0,00                 | 0,00%          | 0,00%               | 5,00%               |
| <b>Total Renda Fixa</b>             | <b>26.755.463,31</b> | <b>100,00%</b> | <b>25,00</b>        | <b>275,00</b>       |

Enquadramentos na Resolução 4.604 por Gestores - base (junho / 2019)

Artigo 14º - O total das aplicações dos recursos do regime próprio de previdência social em fundos de investimento e carteiras administradas não pode exceder a 5% (cinco por cento) do volume total de recursos de terceiros gerido por um mesmo gestor ou por gestoras ligadas ao seu respectivo grupo econômico, assim definido pela CVM em regulamentação específica. (NR)

| Gestão                     | Valor         | % s/ Carteira | % s/ PL Gestão |
|----------------------------|---------------|---------------|----------------|
| BB GESTÃO DE RECURSOS DTVM | 16.768.168,84 | 62,67%        | 0,00%          |
| CAIXA ECONÔMICA FEDERAL    | 5.600.831,15  | 20,93%        | 0,00%          |
| INFINITY ASSET MANAGEMENT  | 4.386.463,32  | 16,39%        | 0,62%          |

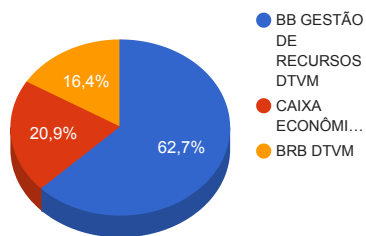
Retorno dos investimentos de Renda Fixa e Benchmark's - base (junho / 2019)

---

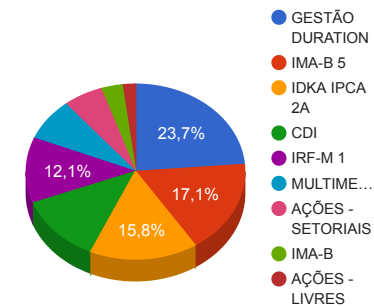
Dados atualizados dos Benchmark's dos Fundos, referente à base (junho / 2019) ainda não disponíveis.

Distribuição dos ativos por Administradores e Sub-Segmentos - base (junho / 2019)

| Administrador              | Valor         | %      |
|----------------------------|---------------|--------|
| BB GESTÃO DE RECURSOS DTVM | 16.768.168,84 | 62,67% |
| CAIXA ECONÔMICA FEDERAL    | 5.600.831,15  | 20,93% |
| BRB DTVM                   | 4.386.463,32  | 16,39% |



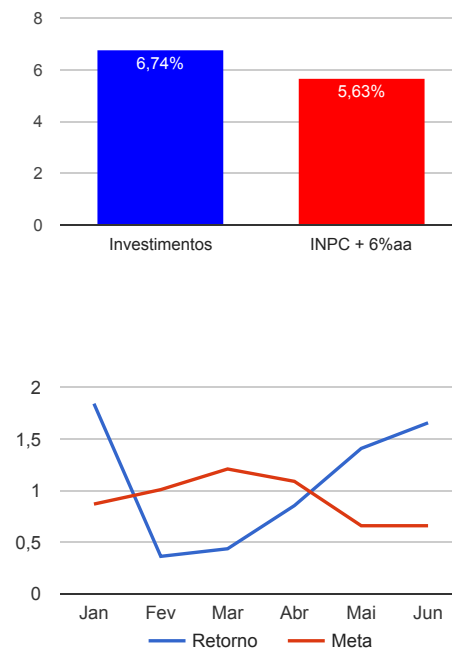
| Sub-segmento      | Valor        | %      |
|-------------------|--------------|--------|
| GESTÃO DURATION   | 6.345.476,09 | 23,72% |
| IMA-B 5           | 4.585.760,41 | 17,14% |
| IDKA IPCA 2A      | 4.231.861,39 | 15,82% |
| CDI               | 3.336.609,09 | 12,47% |
| IRF-M 1           | 3.226.826,57 | 12,06% |
| MULTIMERCADO      | 2.079.566,94 | 7,77%  |
| AÇÕES - SETORIAIS | 1.571.135,24 | 5,87%  |
| IMA-B             | 847.421,68   | 3,17%  |
| AÇÕES - LIVRES    | 530.805,90   | 1,98%  |



Retorno e Meta Atuarial acumulados no ano de 2019

| Mês              | Saldo Anterior | Aplicações   | Resgates     | Saldo Atual   | Retorno (\$) | Retorno (%) | Meta (%) | Gap (%) | VaR (%) |
|------------------|----------------|--------------|--------------|---------------|--------------|-------------|----------|---------|---------|
| Janeiro          | 22.310.043,62  | 0,00         | 0,00         | 22.721.269,91 | 411.226,29   | 1,84%       | 0,87%    | 211,42% | 1,06%   |
| Fevereiro        | 22.721.269,91  | 0,00         | 0,00         | 22.803.777,86 | 82.507,95    | 0,36%       | 1,01%    | 36,10%  | 1,19%   |
| Março            | 22.803.777,86  | 1.148.000,00 | 0,00         | 24.056.406,93 | 104.629,07   | 0,44%       | 1,21%    | 35,99%  | 1,80%   |
| Abril            | 24.056.406,93  | 0,00         | 0,00         | 24.262.137,54 | 205.730,61   | 0,86%       | 1,09%    | 78,48%  | 0,93%   |
| Mai              | 24.262.137,54  | 2.600.000,00 | 2.000.000,00 | 25.212.508,61 | 350.371,07   | 1,41%       | 0,66%    | 213,28% | 5,35%   |
| Junho            | 25.212.508,61  | 310.000,00   | 0,00         | 25.945.519,66 | 423.011,05   | 1,66%       | 0,66%    | 250,83% | 1,42%   |
| Acumulado no ano |                |              |              |               | 1.577.476,04 | 6,74%       | 5,63%    | 119,68% |         |

Acumulado no Ano





Retorno dos Investimentos após as movimentações (aplicações e resgates) no mês de junho / 2019

| Ativos de Renda Fixa                                       | Sado Anterior | Aplicações | Resgates   | Saldo Atual  | Retorno (R\$) | Retorno (%) | VaR - Mês (%) | Instituição(%) |
|--|---------------|------------|------------|--------------|---------------|-------------|---------------|----------------|
| CAIXA BRASIL GESTÃO ESTRATÉGICA FI RENDA FIXA              | 4.942.020,09  | 0,00       | 0,00       | 5.077.174,52 | 135.154,43    | 2,73%       | 1,65%         | 2,73%          |
| BB IMA-B TÍTULOS PÚBLICOS FI RENDA FIXA PREVIDENCIÁRIO     | 515.767,99    | 310.000,00 | 0,00       | 847.421,68   | 21.653,69     | 2,62%       | 2,33%         | 3,71%          |
| BB IMA-B 5 FIC RENDA FIXA PREVIDENCIÁRIO LP                | 4.509.090,59  | 0,00       | 0,00       | 4.585.760,41 | 76.669,82     | 1,70%       | 1,35%         | 1,70%          |
| BB IDKA 2 TÍTULOS PÚBLICOS FI RENDA FIXA PREVIDENCIÁRIO    | 4.185.590,91  | 0,00       | 0,00       | 4.231.861,39 | 46.270,48     | 1,11%       | 0,91%         | 1,11%          |
| INFINITY TIGER ALOCAÇÃO DINÂMICA FI RENDA FIXA             | 1.256.972,01  | 0,00       | 0,00       | 1.268.301,57 | 11.329,56     | 0,90%       | 0,42%         | 0,90%          |
| BB IRF-M 1 TÍTULOS PÚBLICOS FIC RENDA FIXA PREVIDENCIÁRIO  | 3.208.457,52  | 0,00       | 0,00       | 3.226.826,57 | 18.369,05     | 0,57%       | 0,17%         | 0,57%          |
| INFINITY LOTUS FI RENDA FIXA                               | 2.066.901,85  | 0,00       | 0,00       | 2.078.425,91 | 11.524,06     | 0,56%       | 0,16%         | 0,56%          |
| BB PERFIL FIC RENDA FIXA REFERENCIADO DI PREVIDENCIÁRIO LP | 1.098.310,41  | 0,00       | 0,00       | 1.103.333,79 | 5.023,38      | 0,46%       | 0,00%         | 0,46%          |
| BB FLUXO FIC RENDA FIXA PREVIDENCIÁRIO                     | 135.853,07    | 443.352,72 | 425.710,57 | 154.849,39   | 1.354,17      | 0,23%       | 0,00%         | 0,39%          |
| Total Renda Fixa   |               |            |            |              | 327.348,64    | 1,47%       | 0,97%         |                |

Retorno dos Investimentos após as movimentações (aplicações e resgates) no mês de junho / 2019

| Ativos de Renda Variável                 | Sado Anterior | Aplicações | Resgates | Saldo Atual  | Retorno (R\$) | Retorno (%) | VaR - Mês (%) | Instituição(%) |
|--|---------------|------------|----------|--------------|---------------|-------------|---------------|----------------|
| BB GOVERNANÇA FI AÇÕES PREVIDENCIÁRIO    | 1.507.268,24  | 0,00       | 0,00     | 1.571.135,24 | 63.867,00     | 4,24%       | 7,25%         | 4,24%          |
| BB AÇÕES VALOR FIC AÇÕES PREVIDENCIÁRIO  | 515.910,07    | 0,00       | 0,00     | 530.805,90   | 14.895,83     | 2,89%       | 6,58%         | 2,89%          |
| CAIXA ALOCAÇÃO MACRO FIC MULTIMERCADO LP | 511.766,36    | 0,00       | 0,00     | 523.656,63   | 11.890,27     | 2,32%       | 1,76%         | 2,32%          |
| BB FI MULTIMERCADO PREVIDENCIÁRIO LP     | 512.657,77    | 0,00       | 0,00     | 516.174,47   | 3.516,70      | 0,69%       | 0,28%         | 0,69%          |
| INFINITY INSTITUCIONAL FI MULTIMERCADO   | 1.033.159,87  | 0,00       | 0,00     | 1.039.735,84 | 6.575,97      | 0,64%       | 0,19%         | 0,64%          |
| Total Renda Variável                     |               |            |          |              | 100.745,77    | 2,47%       | 3,86%         |                |

Retorno dos Investimentos após as movimentações (aplicações e resgates) no 2º Trimestre / 2019

| Ativos de Renda Fixa                                       | Sado Anterior | Aplicações   | Resgates     | Saldo Atual             | Retorno (R\$)     | Retorno (%)  | Instituição (%) |
|--|---------------|--------------|--------------|-------------------------|-------------------|--------------|-----------------|
| CAIXA BRASIL GESTÃO ESTRATÉGICA FI RENDA FIXA              | 3.672.676,68  | 1.100.000,00 | 0,00         | 5.077.174,52            | 304.497,84        | 6,65%        | 6,70%           |
| BB IMA-B 5 FIC RENDA FIXA PREVIDENCIÁRIO LP                | 4.400.208,05  | 0,00         | 0,00         | 4.585.760,41            | 185.552,36        | 4,22%        | 4,22%           |
| BB IDKA 2 TÍTULOS PÚBLICOS FI RENDA FIXA PREVIDENCIÁRIO    | 4.594.515,11  | 0,00         | 500.000,00   | 4.231.861,39            | 137.346,28        | 3,11%        | 3,19%           |
| BB IRF-M 1 TÍTULOS PÚBLICOS FIC RENDA FIXA PREVIDENCIÁRIO  | 3.172.062,97  | 0,00         | 0,00         | 3.226.826,57            | 54.763,60         | 1,73%        | 1,73%           |
| BB IMA-B TÍTULOS PÚBLICOS FI RENDA FIXA PREVIDENCIÁRIO     | 0,00          | 810.000,00   | 0,00         | 847.421,68              | 37.421,68         | 5,86%        | 9,08%           |
| INFINITY LOTUS FI RENDA FIXA                               | 2.042.406,89  | 0,00         | 0,00         | 2.078.425,91            | 36.019,02         | 1,76%        | 1,76%           |
| INFINITY TIGER ALOCAÇÃO DINÂMICA FI RENDA FIXA             | 1.240.422,17  | 0,00         | 0,00         | 1.268.301,57            | 27.879,40         | 2,25%        | 2,25%           |
| BB PERFIL FIC RENDA FIXA REFERENCIADO DI PREVIDENCIÁRIO LP | 2.080.526,73  | 0,00         | 1.000.000,00 | 1.103.333,79            | 22.807,06         | 1,32%        | 1,50%           |
| BB FLUXO FIC RENDA FIXA PREVIDENCIÁRIO                     | 97.830,43     | 1.449.821,54 | 1.396.698,37 | 154.849,39              | 3.895,79          | 0,63%        | 1,27%           |
|  |               |              |              | <b>Total Renda Fixa</b> | <b>810.183,03</b> | <b>3,74%</b> |                 |

Retorno dos Investimentos após as movimentações (aplicações e resgates) no 2º Trimestre / 2019

| Ativos de Renda Variável                 | Sado Anterior | Aplicações | Resgates   | Saldo Atual                 | Retorno (R\$)     | Retorno (%)  | Instituição (%) |
|--|---------------|------------|------------|-----------------------------|-------------------|--------------|-----------------|
| BB GOVERNANÇA FI AÇÕES PREVIDENCIÁRIO    | 1.477.772,61  | 0,00       | 0,00       | 1.571.135,24                | 93.362,63         | 6,32%        | 6,32%           |
| BB AÇÕES VALOR FIC AÇÕES PREVIDENCIÁRIO  | 0,00          | 500.000,00 | 0,00       | 530.805,90                  | 30.805,90         | 6,16%        | 7,96%           |
| CAIXA ALOCAÇÃO MACRO FIC MULTIMERCADO LP | 0,00          | 500.000,00 | 0,00       | 523.656,63                  | 23.656,63         | 4,73%        | 5,57%           |
| INFINITY INSTITUCIONAL FI MULTIMERCADO   | 1.020.444,53  | 0,00       | 0,00       | 1.039.735,84                | 19.291,31         | 1,89%        | 1,89%           |
| BB FI MULTIMERCADO PREVIDENCIÁRIO LP     | 999.347,62    | 0,00       | 500.000,00 | 516.174,47                  | 16.826,85         | 2,03%        | 2,26%           |
|  |               |            |            | <b>Total Renda Variável</b> | <b>183.943,32</b> | <b>4,69%</b> |                 |

Retorno dos Investimentos após as movimentações (aplicações e resgates) no 1º Semestre / 2019

| Ativos de Renda Fixa                                       | Sado Anterior | Aplicações   | Resgates     | Saldo Atual             | Retorno (R\$)       | Retorno (%)  | Instituição (%) |
|--|---------------|--------------|--------------|-------------------------|---------------------|--------------|-----------------|
| CAIXA BRASIL GESTÃO ESTRATÉGICA FI RENDA FIXA              | 2.727.013,80  | 1.948.000,00 | 0,00         | 5.077.174,52            | 402.160,72          | 10,42%       | 10,92%          |
| BB IMA-B 5 FIC RENDA FIXA PREVIDENCIÁRIO LP                | 3.988.601,10  | 300.000,00   | 0,00         | 4.585.760,41            | 297.159,31          | 7,08%        | 7,16%           |
| BB IDKA 2 TÍTULOS PÚBLICOS FI RENDA FIXA PREVIDENCIÁRIO    | 4.482.808,24  | 0,00         | 500.000,00   | 4.231.861,39            | 249.053,15          | 5,68%        | 5,76%           |
| BB IRF-M 1 TÍTULOS PÚBLICOS FIC RENDA FIXA PREVIDENCIÁRIO  | 2.491.718,83  | 643.267,86   | 0,00         | 3.226.826,57            | 91.839,88           | 3,14%        | 3,21%           |
| INFINITY LOTUS FI RENDA FIXA                               | 2.009.861,76  | 0,00         | 0,00         | 2.078.425,91            | 68.564,15           | 3,41%        | 3,41%           |
| INFINITY TIGER ALOCAÇÃO DINÂMICA FI RENDA FIXA             | 1.208.802,86  | 0,00         | 0,00         | 1.268.301,57            | 59.498,71           | 4,92%        | 4,92%           |
| BB PERFIL FIC RENDA FIXA REFERENCIADO DI PREVIDENCIÁRIO LP | 2.050.120,77  | 0,00         | 1.000.000,00 | 1.103.333,79            | 53.213,02           | 2,82%        | 3,01%           |
| BB IMA-B TÍTULOS PÚBLICOS FI RENDA FIXA PREVIDENCIÁRIO     | 0,00          | 810.000,00   | 0,00         | 847.421,68              | 37.421,68           | 5,86%        | 15,04%          |
| BB FLUXO FIC RENDA FIXA PREVIDENCIÁRIO                     | 963.758,73    | 2.612.746,70 | 3.441.885,95 | 154.849,39              | 20.229,91           | 1,67%        | 2,53%           |
|  |               |              |              | <b>Total Renda Fixa</b> | <b>1.279.140,53</b> | <b>6,12%</b> |                 |

Retorno dos Investimentos após as movimentações (aplicações e resgates) no 1º Semestre / 2019

| Ativos de Renda Variável                 | Sado Anterior | Aplicações | Resgates   | Saldo Atual  | Retorno (R\$)     | Retorno (%)  | Instituição (%) |
|--|---------------|------------|------------|--------------|-------------------|--------------|-----------------|
| BB GOVERNANÇA FI AÇÕES PREVIDENCIÁRIO    | 1.365.660,37  | 0,00       | 0,00       | 1.571.135,24 | 205.474,87        | 15,05%       | 15,05%          |
| INFINITY INSTITUCIONAL FI MULTIMERCADO   | 1.004.337,60  | 0,00       | 0,00       | 1.039.735,84 | 35.398,24         | 3,52%        | 3,52%           |
| BB FI MULTIMERCADO PREVIDENCIÁRIO LP     | 981.118,29    | 0,00       | 500.000,00 | 516.174,47   | 35.056,18         | 3,92%        | 4,16%           |
| BB AÇÕES VALOR FIC AÇÕES PREVIDENCIÁRIO  | 0,00          | 500.000,00 | 0,00       | 530.805,90   | 30.805,90         | 6,16%        | 21,90%          |
| CAIXA ALOCAÇÃO MACRO FIC MULTIMERCADO LP | 0,00          | 500.000,00 | 0,00       | 523.656,63   | 23.656,63         | 4,73%        | 9,97%           |
| <b>Total Renda Variável</b>              |               |            |            |              | <b>330.391,82</b> | <b>9,26%</b> |                 |